
 Projet 18-05-23_AGPC	GRAYMONT Site de Bedford	SEPTEMBRE 2018			 GRAYMONT
	PROJET HÉRITAGE	No. 0	Date 2018-10-01	Pages 5	

1 Résumé des travaux en cours

Les travaux principaux durant la période à l'étude sur le chantier du projet Héritage sont, sans s'y limiter, les suivants :

- Création de routes et de ponceaux;
- Travaux de décapage;
- Construction de chemins d'accès;
- Activités de déboisement;
- Activités de remblai;
- Excavation et remblai de la clé;
- Début de la construction de la butte écran de 9m.

Pour la période à l'étude, la station REF1 a été consignée. La position générale des travaux est montrée en jaune à la Figure 1.

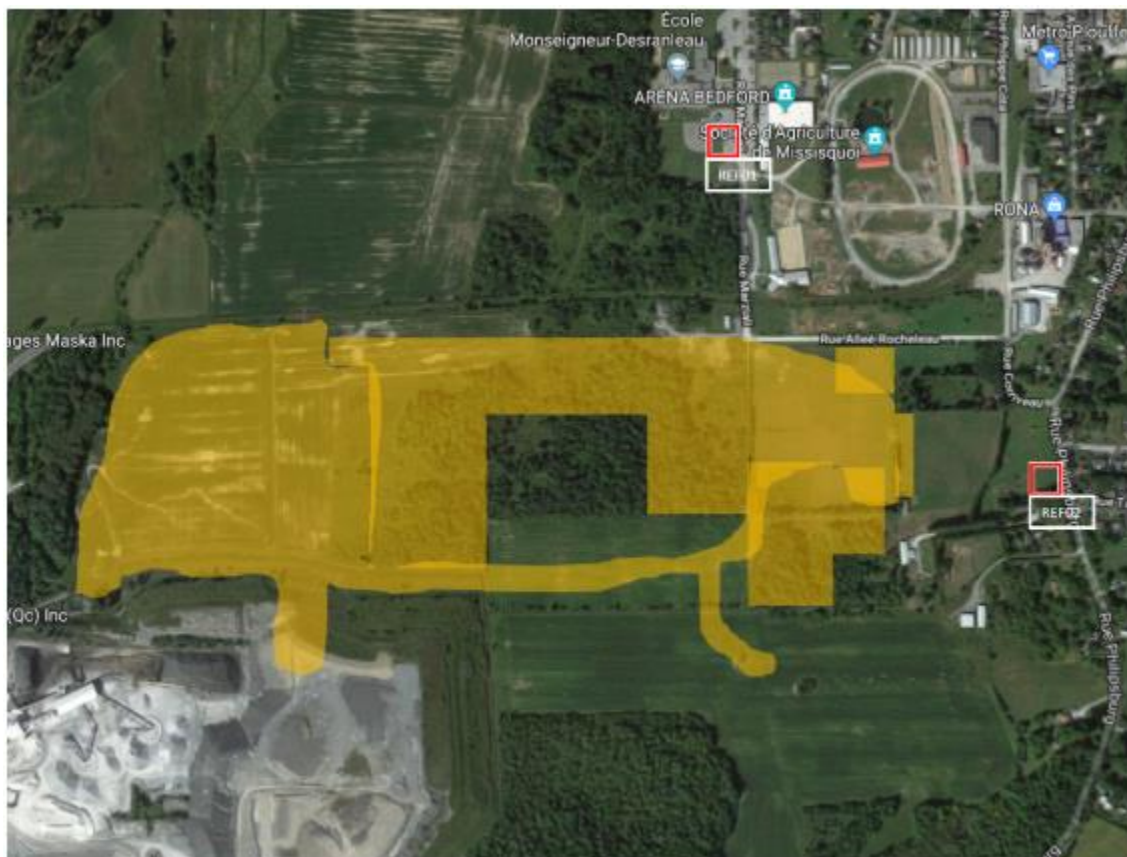




Figure 1: Stations de mesures REF1 et REF2 et secteurs des travaux (orange)

 Projet 18-05-23_AGPC	GRAYMONT Site de Bedford	SEPTEMBRE 2018			 GRAYMONT
	PROJET HÉRITAGE	No.	Date	Pages	
		0	2018-10-01	5	

2 Réglementation applicable

Pour la période de septembre 2018, le protocole applicable est le protocole construction, voir Tableau 1. Selon l'entente entre Graymont et le MDDELCC, les travaux sont effectués seulement les jours de semaine, entre 7h et 18h.

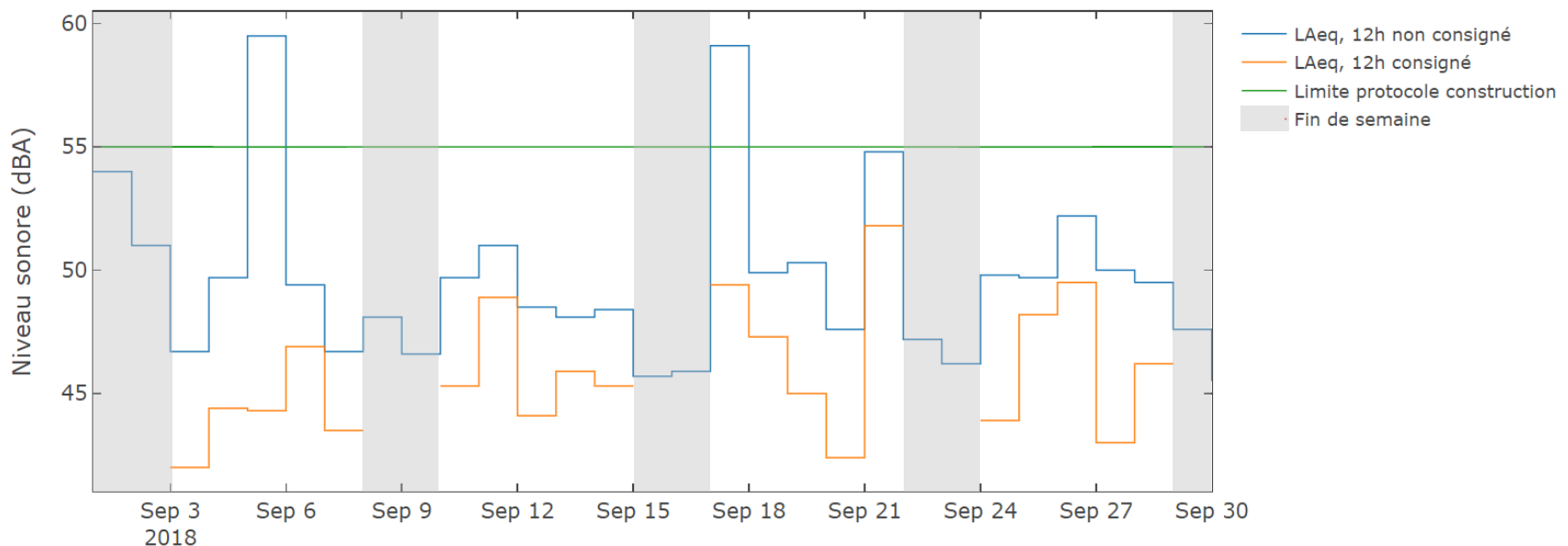
Tableau 1: Protocole suivi durant la période à l'étude

Protocole	Titre	Description	Protocole en cours?
Construction	Lignes directrices relativement aux niveaux sonores provenant d'un chantier de construction industriel	$LA_{eq,12h}$ 55 dBA ou bruit résiduel* si plus élevé	OUI
Exploitation	NI98-01 du MDDELCC	$LA_{eq,1h}$ 45 dBA ou bruit résiduel si plus élevé	NON



* Le bruit résiduel est le niveau sonore dans un environnement sans la contribution sonore de la source à l'étude

3 Niveaux sonores mesurés

Les niveaux sonores mesurés non consignés et consignés à la station REF1 sont présentés à la Figure 2. Des détails sur les niveaux sonores mesurés (non consigné), la contribution de Graymont (consigné) et une description des événements sonores principaux est présenté à l'Annexe 1. Pour la période de septembre 2018, en aucun cas la contribution $LA_{eq,12h}$ de Graymont n'a dépassé 55 dBA.



Les niveaux sonores présentés sont consignés, mais le bruit résiduel du secteur (bruit de fond non attribuable à Graymont) n'est pas soustrait de celui-ci, puisque les niveaux sont inférieurs aux limites sonores applicables en phase construction. Les niveaux de bruit présentés à la Figure 2 et au Tableau 2 peuvent donc légèrement surestimer la contribution sonore de Graymont.

 Projet 18-05-23_AGPC	GRAYMONT Site de Bedford	SEPTEMBRE 2018			 GRAYMONT
	PROJET HÉRITAGE	No.	Date	Pages	
		0	2018-10-01	5	

4 Mesures de mitigation mises en place

Les mesures de mitigation en place ont été suffisantes pour assurer la conformité des niveaux sonores en septembre 2018.

Afin de minimiser de façon supplémentaire le bruit durant cette période et pour les mois à venir, un écran temporaire constitué de terre et de panneaux acoustiques a été construit.

5 Conclusion

Pour la période du mois de septembre 2018, les opérations de Graymont étaient conformes au protocole en cours à la station REF1.



Préparé par :



Pierre-Claude Ostiguy, ing., Ph.D.
Soft dB



Anthony Gérard, ing., Ph.D.
Soft dB

 Projet 18-05-23_AGPC	GRAYMONT Site de Bedford	SEPTEMBRE 2018			 GRAYMONT
	PROJET HÉRITAGE	No.	Date	Pages	
		0	2018-10-01	5	

ANNEXE 1: Détails sur les niveaux sonores mesurés

Tableau 2: Niveaux sonores consignés et non consignés mesurés, station REF1

Date	LAeq, 12h		Limite dBA	Conforme?	Événements sonores principaux
	Non consigné	Consigné			
2018-09-01	54,0				FDS
2018-09-02	51,0				FDS
2018-09-03	46,7	42,0	55	OUI	Pluie
2018-09-04	49,7	44,4	55	OUI	
2018-09-05	59,5	44,3	55	OUI	
2018-09-06	49,4	46,9	55	OUI	
2018-09-07	46,7	43,5	55	OUI	
2018-09-08	48,1				FDS
2018-09-09	46,6				FDS
2018-09-10	49,7	45,3	55	OUI	
2018-09-11	51,0	48,9	55	OUI	TRAMAC
2018-09-12	48,5	44,1	55	OUI	TRAMAC
2018-09-13	48,1	45,9	55	OUI	
2018-09-14	48,4	45,3	55	OUI	
2018-09-15	45,7				FDS
2018-09-16	45,9				FDS
2018-09-17	59,1	49,4	55	OUI	
2018-09-18	49,9	47,3	55	OUI	
2018-09-19	50,3	45,0	55	OUI	
2018-09-20	47,6	42,4	55	OUI	
2018-09-21	54,8	51,8	55	OUI	Orage, vent et pluie
2018-09-22	47,2				FDS
2018-09-23	46,2				FDS
2018-09-24	49,8	46,9	55	OUI	
2018-09-25	49,7	48,2	55	OUI	Pluie, vent
2018-09-26	52,2	49,5	55	OUI	Pluie, vent
2018-09-27	50,0	43,0	55	OUI	
2018-09-28	49,5	46,2	55	OUI	
2018-09-29	47,6				FDS
2018-09-30	45,5				FDS

* FDS : fin de semaine